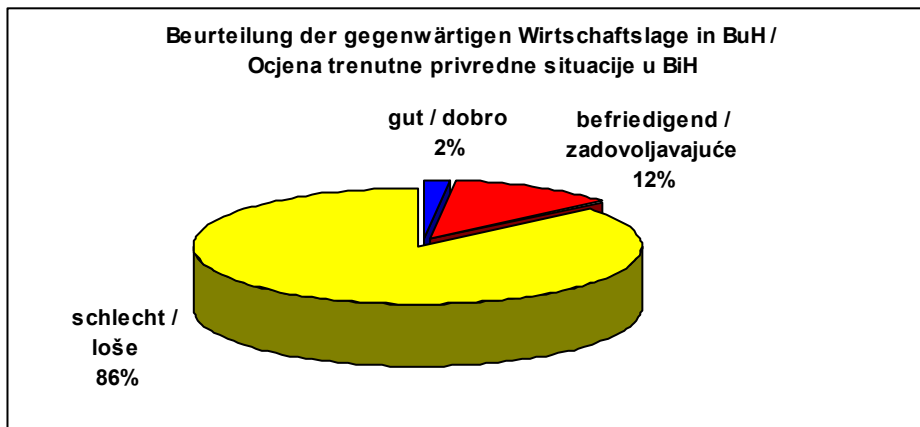


Resultate der Wirtschaftsumfrage 2011 (59 Firmen-Teilnehmer)

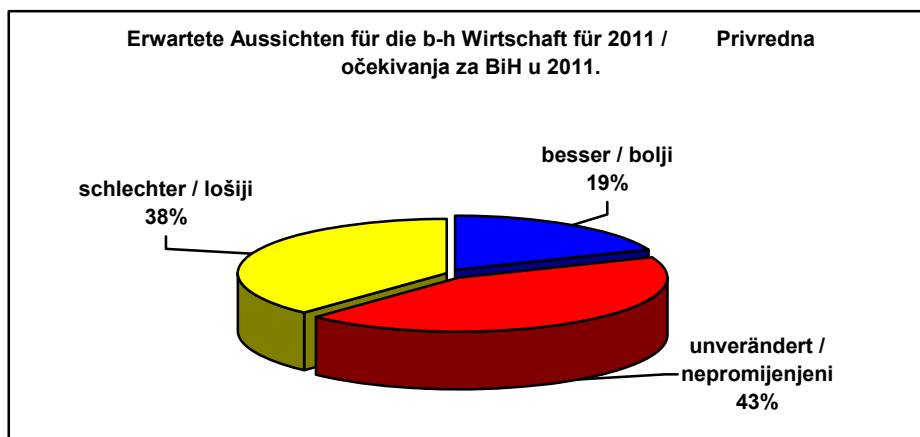
1. Wie beurteilen Sie die gegenwärtige Wirtschaftslage in Ihrem Land? / Kako ocjenjujete trenutnu privrednu situaciju u BiH?

Gut/dobrom:	1,7%
befriedigend/ zadovoljavajućom :	11,9%
schlecht/ lošom :	86,4%



2. Wie beurteilen Sie die Aussichten für die inländische Wirtschaft für 2011 im Vergleich zu 2010? / Kako ocjenjujete izgled bh. privrede u 2011. u odnosu na 2010. godinu?

Besser/ bolji :	19,0%
Unverändert/ nepromijenjeni :	43,1%
Schlechter/ lošiji :	37,9%

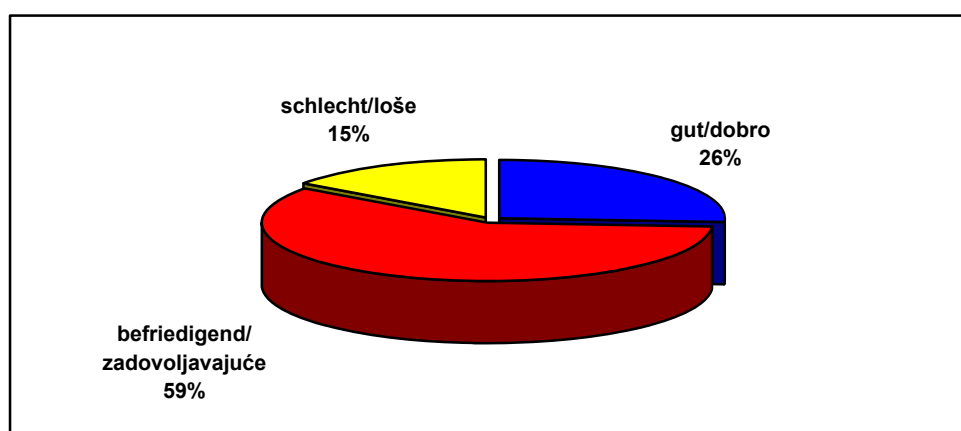


3. Wie wird sich die Situation in Ihrer Branche 2011 im Vergleich zu 2010 entwickeln? / Kakav razvoj situacije očekujete u 2011. u Vašoj branši u odnosu na 2010. godinu?

Besser/ bolji :	28,1%
Unverändert/ nepromijenjeni :	42,1%
Schlechter/ lošiji :	29,8%

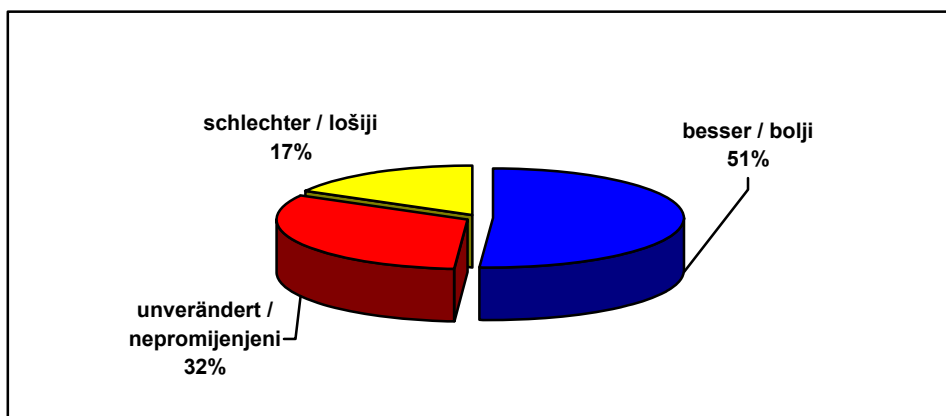
4. Wie beurteilen Sie die gegenwärtige Geschäftslage Ihres Unternehmens? / Kako ocjenjujete trenutno poslovanje Vašeg preduzeća u BiH?

Gut/ dobro :	25,9%
Befriedigend/ zadovoljavajuće :	58,6%
schlecht / loše :	15,5%



5. Wie wird sich die Geschäftslage Ihres Unternehmens 2011 im Vergleich zu 2010 entwickeln? / Kakav će biti poslovni razvoj Vašeg preduzeća u 2011. u odnosu na 2010. godinu?

Besser/ poboljšanje :	50,8%
unverändert / bez promjena :	32,2%
schlechter / pogoršanje :	16,9%





6. Wie haben sich Ihre Umsätze 2010 im Vergleich zu 2009 entwickelt?/ Kako se razvijao Vaš promet u 2010. u odnosu na 2009. godinu?

Gestiegen/ povećanje :	49,2%
Unverändert/ bez promjena :	11,9%
Gesunken/ smanjenje :	39,0%

7. Wie werden sich Ihre Umsätze 2011 im Vergleich zu 2010 entwickeln?/ Kako će se razvijati Vaš promet u 2011. u odnosu na 2010. godinu?

Steigen/ povećanje :	57,6%
Unverändert/ bez promjena :	25,4%
Sinken/ smanjenje :	16,9%

8. Wie wird sich die Zahl Ihrer Beschäftigten 2011 im Vergleich zu 2010 entwickeln?/ Kakav će biti trend zapošljavanja u Vašem preduzeću u 2011. u odnosu na 2010. godinu?

Steigen/ povećanje :	30,5%
Unverändert/ bez promjena :	54,2%
Sinken/ smanjenje :	15,3%

9. Wie haben sich Ihre Investitionsausgaben 2010 im Vergleich zu 2009 entwickelt? / Kako su se razvijale investicije u 2010. u odnosu na 2009. godinu?

Gestiegen/ povećanje :	27,1%
Unverändert/ bez promjena :	44,1%
Gesunken/ smanjenje :	28,8%

10. Wie werden sich Ihre Investitionsausgaben 2011 im Vergleich zu 2010 entwickeln?/ Kako će se razvijati investicije u 2011. u odnosu na 2010. godinu?

Steigen/ povećanje :	32,2%
Unverändert/ bez promjena :	49,2%
Sinken/ smanjenje :	18,6%

11. Wie werden sich Ihre Lohnkosten 2011 im Vergleich zu den sonstigen Kosten entwickeln?/ Kako će se razvijati troškovi za plaće u Vašem preduzeću u 2011. u odnosu na ostale troškove?

Steigen/ povećanje :	33,9%
Unverändert/ bez promjena :	64,4%
Sinken/ smanjenje :	1,7%



**12. Wie hat sich Ihr Gewinn vor Steuern 2010 im Vergleich zum Vorjahr entwickelt?/
Kakva je bila neoporeziva dobit Vaše firme u 2010. u odnosu na 2009. godinu?**

Gestiegen/ povećanje :	36,2%
Unverändert/ bez promjena :	27,6%
Gesunken/ smanjenje :	36,2%

**13. Wie wird sich Ihr Gewinn vor Steuern 2011 im Vergleich zum Vorjahr entwickeln?/
Kakav razvoj neoporezive dobiti očekujete u Vašoj firmi u 2011. u odnosu na 2010. godinu?**

Steigen/ povećanje :	41,4%
Unverändert/ bez promjena :	43,1%
Sinken/ smanjenje :	15,5%

**14. Wie hat sich Ihr Exportabsatz 2010 im Vergleich zum Vorjahr entwickelt? / Kakav je
bio izvoz Vašeg preduzeća u 2010. u odnosu na 2009. godinu?**

Gestiegen/ povećanje :	31,3%
Unverändert/ bez promjena :	45,8%
Gesunken/ smanjenje :	22,9%

**15. Wie wird sich Ihr Exportabsatz 2011 im Vergleich zum Vorjahr entwickeln? / Kakav
razvoj izvoza očekujete u 2011. u odnosu na 2010. godinu?**

Steigen/ povećanje :	31,8%
Unverändert/ bez promjena :	59,1%
Sinken/ smanjenje :	9,1%

**16. Wie haben sich Ihre Exporte nach Deutschland 2010 im Vergleich zum Vorjahr
entwickelt? / Kakav je bio izvoz Vašeg preduzeća u Njemačku 2010. u odnosu na 2009.
godinu?**

Steigen/ povećanje :	26,8%
unverändert / bez promjena :	65,9%
sinken/ smanjenje :	7,3%

**17. Wie werden sich Ihre Exporte nach Deutschland 2011 im Vergleich zum Vorjahr
entwickeln? / Kakav razvoj izvoza u Njemačku očekujete 2011. u odnosu na 2010. godinu?**

Steigen/ povećanje :	20,0%
Unverändert/ bez promjena :	75,0%
Sinken/ smanjenje :	5,0%



17b. Wie haben sich Ihre Importe 2010 im Vergleich zum Vorjahr entwickelt? / Kakav je bio uvoz Vašeg preduzeća u 2010. u odnosu na 2009. godinu?

Gestiegen/ povećanje :	38,2%
Unverändert/ bez promjena :	34,5%
Gesunken/ smanjenje :	27,3%

17c. Wie werden sich Ihre Importe 2011 im Vergleich zum Vorjahr entwickeln? / Kakav razvoj uvoza očekujete u 2011. u odnosu na 2010. godinu?

Steigen/ povećanje :	41,1%
Unverändert/ bez promjena :	44,6%
Sinken/ smanjenje :	14,3%

17d. Wie haben sich Ihre Importe aus Deutschland 2010 im Vergleich zum Vorjahr entwickelt? / Kakav je bio uvoz Vašeg preduzeća iz Njemačke u 2010. u odnosu na 2009. godinu?

Gestiegen/ povećanje :	35,8%
Unverändert/ bez promjena :	39,6%
Gesunken/ smanjenje :	24,5%

17e. Wie werden sich Ihre Importe aus Deutschland 2011 im Vergleich zum Vorjahr entwickeln? / Kakav razvoj uvoza iz Njemačke očekujete u 2011. u odnosu na 2010. godinu?

Steigen/ povećanje :	38,5%
Unverändert/ bez promjena :	44,2%
Sinken/ smanjenje :	17,3%

Uslovi na lokaciji poslovanja

18 a) Wie wichtig sind Ihnen bei einer Investitionsentscheidung die einzelnen Standortfaktoren? / Od koje su Vam važnosti navedeni faktori na lokaciji poslovanja u donošenju odluka o investiranju?

(Die erste Ziffer ist die Durchschnittsnote für Faktoren, die zweite Ziffer ist der Rang des einzelnen Faktors)

1= Sehr wichtig - 5= Unwichtig

1.	Mitgliedschaft in der EU / Članstvo u EU (buduće)	1,64 - 13
2.	Effiziente öffentliche Verwaltung / Efikasna javna uprava	1,35 - 6
3.	Steuersystem und –verwaltung / Porezni sistem i porezna uprava	1,30 - 4
4.	Steuerbelastung / Porezno opterećenje	1,21 - 1
5.	Zugang zu staatlichen und EU-Fördermitteln / Pristup državnim i EU-podsticajnim sredstvima	1,96 - 18
6.	Öffentliche Infrastruktur / Javna infrastruktura	1,45 - 9
7.	Rechtssicherheit / Pravna sigurnost	1,25 - 2
8.	Transparenz bei öffentlichen Ausschreibungen / Transparentnost javnih nabavki	1,64 - 13
9.	Bedingungen für Forschung und Entwicklung / Uslovi za istraživanje i razvoj	2,00 - 19
10.	Politische Stabilität / Politička stabilnost	1,27 - 3
11.	Bekämpfung von Korruption, Kriminalität / Borba protiv korupcije i kriminala	1,30 - 4
12.	Verfügbarkeit lokaler Zulieferer / Raspoloživost lokalnih dobavljača	2,06 - 20
13.	Qualität lokaler Zulieferer / Kvalitet lokalnih dobavljača	1,83 - 17
14.	Zahlungsmoral / Moral plaćanja	1,34 - 5
15.	Binnenmarkt (inländische Nachfrage) / Mogućnost plasmana na bh. tržištu (domaća potražnja)	1,46 - 10
16.	Erschließung anderer Absatzmärkte der Region / Mogućnost plasmana na drugim tržištima u regiji	2,13 - 21
17.	Arbeitskosten / Troškovi rada	1,49 - 11
18.	Produktivität der Arbeitnehmer / Produktivnost zaposlenih	1,39 - 7
19.	Leistungsbereitschaft der Arbeitnehmer / Zalaganje zaposlenika za rezultate rada	1,30 - 4
20.	Flexibilität des Arbeitsrechts / Fleksibilnost odredbi radnog zakonodavstva	1,45 - 9
21.	Qualifikation der Arbeitnehmer / Stručnost kvalifikacija zaposlenika	1,43 - 8
22.	Verfügbarkeit von Fachkräften / Raspoloživost stručne radne snage	1,61 - 12
23.	Qualität des Berufsbildungssystem / Kvalitet srednjoškolskog obrazovnog sistema	1,81 - 16
24.	Qualität der akademischen Ausbildung/ Kvalitet visokog obrazovanja	1,71 - 15
25.	Gute politische und wirtschaftliche Beziehungen zu allen Nachbarländern / Dobri politički i privredni odnosi sa svim susjednim zemljama	1,68 - 14
26.	Unabhängigkeit der staatlichen Finanzkontrolle / Neovisnost državnih finansijskih kontrola	1,83 - 17

18 b) Wie zufrieden sind Sie gegenwärtig mit der tatsächlichen Situation? / U kojoj ste mjeri zadovoljni s postojećom situacijom?

(Die erste Ziffer ist die Durchschnittsnote für Faktoren, die zweite Ziffer ist der Rang des einzelnen Faktors)

1= Sehr gut - 5= Mangelhaft

1.	Mitgliedschaft in der EU / Članstvo u EU (buduće)	3,68 - 15
2.	Effiziente öffentliche Verwaltung / Efikasna javna uprava	4,22 - 23
3.	Steuersystem und –verwaltung / Porezni sistem i porezna uprava	3,66 - 14
4.	Steuerbelastung / Porezno opterećenje	3,91 - 18
5.	Zugang zu staatlichen und EU-Fördermitteln / Pristup državnim i EU-podsticajnim sredstvima	4,21 - 22
6.	Öffentliche Infrastruktur / Javna infrastruktura	4,09 - 20
7.	Rechtssicherheit / Pravna sigurnost	4,13 - 21
8.	Transparenz bei öffentlichen Ausschreibungen / Transparentnost javnih nabavki	3,80 - 17
9.	Bedingungen für Forschung und Entwicklung / Uslovi za istraživanje i razvoj	3,98 - 19
10.	Politische Stabilität / Politička stabilnost	4,21 - 22
11.	Bekämpfung von Korruption, Kriminalität / Borba protiv korupcije i kriminala	4,52 - 24
12.	Verfügbarkeit lokaler Zulieferer / Raspoloživost lokalnih dobavljača	3,13 - 6
13.	Qualität lokaler Zulieferer / Kvalitet lokalnih dobavljača	3,04 - 5
14.	Zahlungsmoral / Moral plaćanja	3,98 - 19
15.	Binnenmarkt (inländische Nachfrage) / Mogućnost plasmana na bh. tržištu (domaća potražnja)	3,56 - 11
16.	Erschließung anderer Absatzmärkte der Region / Mogućnost plasmana na drugim tržištima u regiji	3,60 - 12
17.	Arbeitskosten / Troškovi rada	3,32 - 7
18.	Produktivität der Arbeitnehmer / Produktivnost zaposlenih	2,53 - 1
19.	Leistungsbereitschaft der Arbeitnehmer / Zalaganje zaposlenika za rezultate rada	2,61 - 3
20.	Flexibilität des Arbeitsrechts / Fleksibilnost odredbi radnog zakonodavstva	3,54 - 10
21.	Qualifikation der Arbeitnehmer / Stručnost kvalifikacija zaposlenika	2,54 - 2
22.	Verfügbarkeit von Fachkräften / Raspoloživost stručne radne snage	2,98 - 4
23.	Qualität des Berufsbildungssystem / Kvalitet srednjoškolskog obrazovnog sistema	3,51 - 8
24.	Qualität der akademischen Ausbildung/ Kvalitet visokog obrazovanja	3,52 - 9
25.	Gute politische und wirtschaftliche Beziehungen zu allen Nachbarländern / Dobri politički i privredni odnosi sa svim susjednim zemljama	3,63 - 13
26.	Unabhängigkeit der staatlichen Finanzkontrolle / Neovisnost državnih finansijskih kontrola	3,78 - 16

19. Welches sind aus Ihrer Sicht die drei dringendsten wirtschaftspolitischen Handlungsfelder in BuH? / Koja su prema Vašem mišljenju tri najprioritetnija privrednopolitička zadatka za bh. vladu?

1. **Politische Stabilität / Politička stabilnost – 16 Antworten**
2. **Effiziente öffentliche Verwaltung / Efikasna javna uprava – 14 Antworten**
3. **Bekämpfung von Korruption / Borba protiv korupcije – 12 Antworten**
4. **Mitgliedschaft in der EU / Članstvo u EU – 12 Antworten**
5. **Steuersystem und –verwaltung / Porezni sistem i porezna uprava – 11 Antworten**
6. **Infrastrukturbau (Straßen, Energieobjekte) / Gradnja infrastrukture (ceste, energetski objekti) – 10**
7. **Rechtssicherheit / Pravna sigurnost – 8 Antworten**

20. Bitte bewerten Sie die Attraktivität der folgenden Länder als Investitionsstandort / Koliko su po Vašem mišljenju navedene zemlje atraktivne za ulaganja?

1 = sehr attraktiv . . . 6 = nicht attraktiv

1.	AL	Albanien / Albanija	4,07	
2.	AT	Österreich / Austrija	2,26	
3.	BA	Bosnien-Herzegowina / Bosna i Hercegovina	3,20	
4.	BG	Bulgarien / Bugarska	3,95	
5.	BY	Weissrussland / Bjelorusija	4,38	
6.	CG	Montenegro / Crna Gora	3,27	
7.	CN	China / Kina	2,60	
8.	CZ	Tschechien / Češka	2,68	
9.	DE	Deutschland / Njemačka	1,93	
10.	EE	Estland / Estonija	3,28	
11.	FR	Frankreich / Francuska	2,59	
12.	HR	Kroatien / Hrvatska	3,23	
13.	HU	Ungarn / Mađarska	3,00	
14.	LT	Litauen / Litvanija	3,34	
15.	LV	Lettland / Latvija	3,46	
16.	MK	Mazedonien / Makedonija	3,56	
17.	PL	Polen / Poljska	2,88	
18.	RO	Rumänien / Rumunija	3,75	
19.	RS	Serbien / Srbija	3,42	
20.	RU	Russland / Rusija	3,24	
21.	SI	Slowenien / Slovenija	2,80	
22.	SK	Slowakei / Slovačka	2,83	
23.	MA	Ukraine / Ukrajina	3,55	
24.	XK	Kosovo / Kosovo	4,20	



21 a). Würden Sie heute anstelle ihres jetzigen Standortes einen anderen Investitionsstandort wählen? / Da li biste u trenutnoj situaciji umjesto Vašeg sadašnjeg sjedišta izabrali drugu lokaciju poslovanja i ulaganja?

Ja / Da – 25,0%

Nein / Ne – 75,0%

24. Welches sind aus Ihrer Sicht die drei wichtigsten Vorzüge des Wirtschaftsstandortes Bosnien und Herzegowina? / Koje su prema Vašem mišljenju tri najvažnije prednosti BiH kao lokacije za poslovanje?

- 1. Günstige Arbeitskosten / niski troškovi rada – 23 Antworten**
- 2. Geografische Lage / geografski položaj – 17 Antworten**
- 3. Qualifikation der Arbeitnehmer (Fachkräfte) / kvalitetna (stručna) radna snaga – 16 Antworten**
- 4. Energiepotenzial und Ressourcen / Energetski potencijal i resursi – 15 Antworten**
- 5. Entwicklungsland (Wachstumspotenzial) / zemlja u razvoju (razvojni potencijal) – 12 Antworten**

25 a) Haben Sie Probleme im täglichen Geschäft durch die Anwendung der Bestimmungen des SAA-Abkommens (Stabilisierungs- und Assoziierungsabkommen) bei Aussenhandelsgeschäften mit EU-Staaten? / Da li ste imali problema u poslovanju Vašeg preduzeća primjenom odredbi SSP-a (Sporazum o stabilizaciji i pridruživanju) u vanjskotgovinskom poslovanju sa EU?

Ja / Da – 5,4%

Nein / Ne – 94,6%

-Devisengesetz zu streng

-ukidanje SKD-montaze vozila u BiH zbog nepostojanja ekonomske opravdanosti iste, jer se nova vozila iz EU uvoze bez carina,

-pri uvozu naplaccivanje PDV-a i carinskih troškova, radi razlicitog tumacenja izjave o ovlastenom uvozniku i neznanja carinskih sluzbenika sa znanjem stranih jezika

24. Haupttätigkeitsbereich / Osnovna djelatnost

Verarbeitendes Gewerbe / Proizvodnja	30,8%
Energie- und Wasserversorgung, Entsorgung / Snabdijevanje vodom i energijom, komunalni sektor	2,6%
Bauwirtschaft / Građevinarstvo	9,0%
Handel / Trgovina	35,9%
Dienstleistungen / Uslužni sektor	21,8%

25. Zahl der Mitarbeiter (im Lande - nicht des Mutterunternehmens) / Broj zaposlenih (u BiH):

1-9	35,6 %
10-49	35,6 %
50-249	18,6 %
250 oder höher / ili više	10,2 %



Delegation der Deutschen Wirtschaft
in Bosnien und Herzegowina
Predstavništvo njemačke privrede
u Bosni i Hercegovini

26. Anteil von Exporten an Ihrem Gesamtumsatz / Udio izvoza u odnosu na ukupan promet

0-20%	73,1 %
20-40%	5,8 %
40-60%	1,9 %
60-80%	3,8 %
80-100%	15,4 %